









## Barras de apoyo plegables

		Código	Long. (mm.)	PVP €
<p><b>MODELO ESTÁNDAR</b>  Bloqueo en posición vertical.  Placa soporte de resina sintética.  Tubo de acero inox Ø30 mm. con revestimiento epoxídico blanco anticorrosivo.  Fijaciones ocultas.  Peso máx 150 kg.</p> 		488601	600	241,00
<p><b>INOX</b>  Mismas características que modelo anterior.  Tubo de acero inox cepillado.</p> 		048865	600	271,10
<p><b>PIE DE APOYO</b>  Para barras elevables.  Tubo de acero inox Ø30 mm. con revestimiento epoxídico blanco anticorrosivo.</p>		048810	-	111,80
<p><b>APOYABRAZOS ELEVABLE</b>  Para asientos de ducha.  Permite asegurar la posición sentado bajo la ducha.  Platina fabricada en acero inox y apoyabrazos de aluminio, ambos con revestimiento de resina sintética.  Garantía total anticorrosión.  Peso máx: 60 kg.</p>		488501	455	108,70



## Barras de apoyo

		Código	Ø Diám. (mm.)	Long. (mm.)	PVP €
<b>BARRA RECTA</b> <b>Acero epoxi</b> <b>Color blanco</b> Tubo Ø 25 mm. Fijaciones ocultas.		149830	25	320	16,40
		149870	25	590	23,00
<b>BARRA RECTA</b> <b>Acero inox</b> <b>Color taupe</b> Tubo Ø 25 mm. Fijaciones ocultas. Garantía total anticorrosión.		623041	25	320	• 44,50
<b>BARRA RECTA</b> <b>Acero epoxi blanco</b> Tubo Ø 25 mm, embellecedor Ø 65 mm. Fijaciones ocultas.		449831	25 mm	300	22,50
		449861	25 mm	600	27,40
		449881	25 mm	800	• 30,90
<b>BARRA ACODADA 135°</b> <b>Acero epoxi blanco</b> Mismas características que modelo anterior.		449841	25 mm	200x200	26,40
<b>BARRA RECTA</b> <b>Latón cromado</b> Tubo Ø 25 mm, embellecedor Ø 65 mm. Fijaciones a la vista.		0498T1	25 mm	300	• 33,80
		049861	25 mm	600	48,30
<b>BARRA ACODADA 135°</b> <b>Latón cromado</b> Mismas características que modelo anterior.		349801	25 mm	200x200	47,40

## Barras de apoyo

		Código	Ø Diám. (mm.)	Long. (mm.)	PVP €
<b>BARRA RECTA ALUMINIO EPOXI BLANCO</b> Embellecedor resina de síntesis Ø 65 mm. Tubo Ø 30 mm. Fijaciones ocultas. Peso máx.: 150 kg. 		491301	30	300	51,40
		491601	30	600	62,20
<b>BARRA ACODADA 135° ALUMINIO EPOXI BLANCO</b> Mismas características que modelo anterior. 		492351	30	265×265	• 70,96
<b>BARRA ACODADA 135° ACERO INOX</b> Tubo de acero inox AISI304. Tubo Ø 30 mm. Fijaciones ocultas. Embellecedor resina de síntesis Ø 65 mm.		495551	30	265×265	• 84,72
<b>BARRA RECTA COLOR BLANCO ANTIDESLIZANTE Y ANTIBACTERIANA.</b> Fabricadas con múltiples componentes. Alta resistencia, fijaciones ocultas. Tubo Ø 33 mm en barra de aluminio revestido en PVC. Embellecedor: Ø 80 mm. en poliamida. Garantizan una sujeción óptima con un contacto suave y cálido.		550301	33	300	83,50
		550501	33	500	97,50